

产品说明书

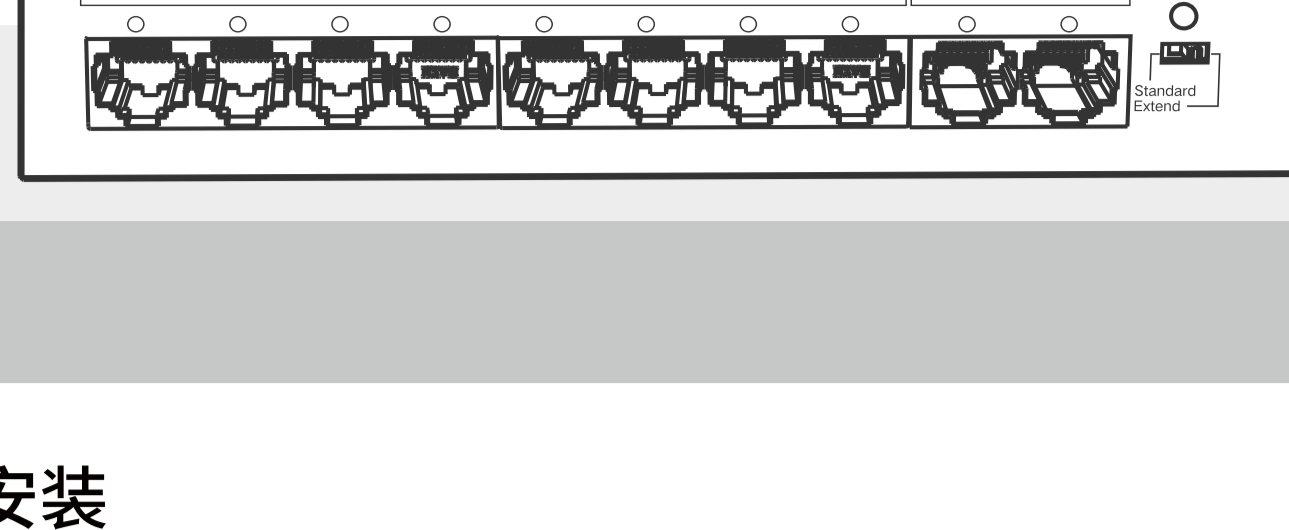
10 口百兆 PoE 以太网交换机

Model: CM944

产品安装

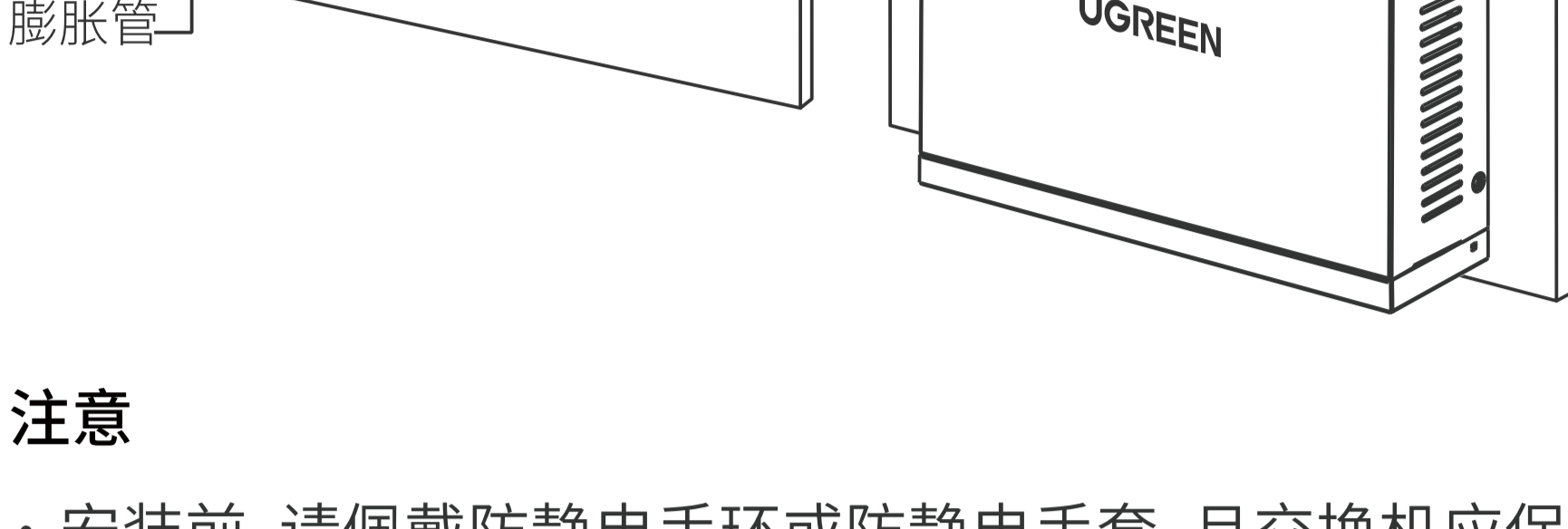
1. 桌面安装

直接将产品放置于平稳的桌面即可。



2. 壁挂安装

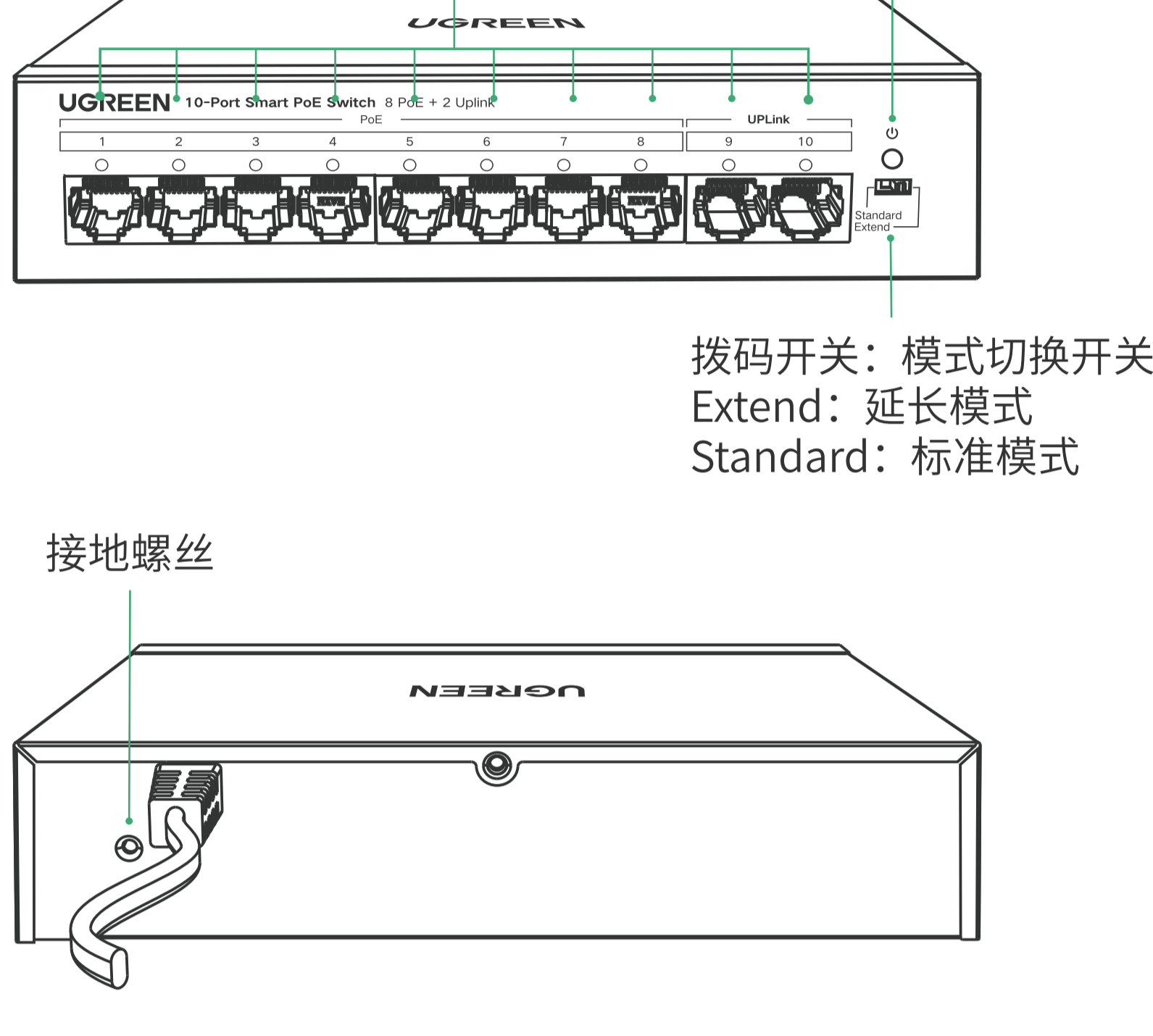
- 在平整的墙面上打入平头螺钉或钻出两个水平的孔并放入膨胀螺丝 (非标配, 需另购)。
- 将产品底部的壁挂孔对准钉头挂扣固定在墙面。



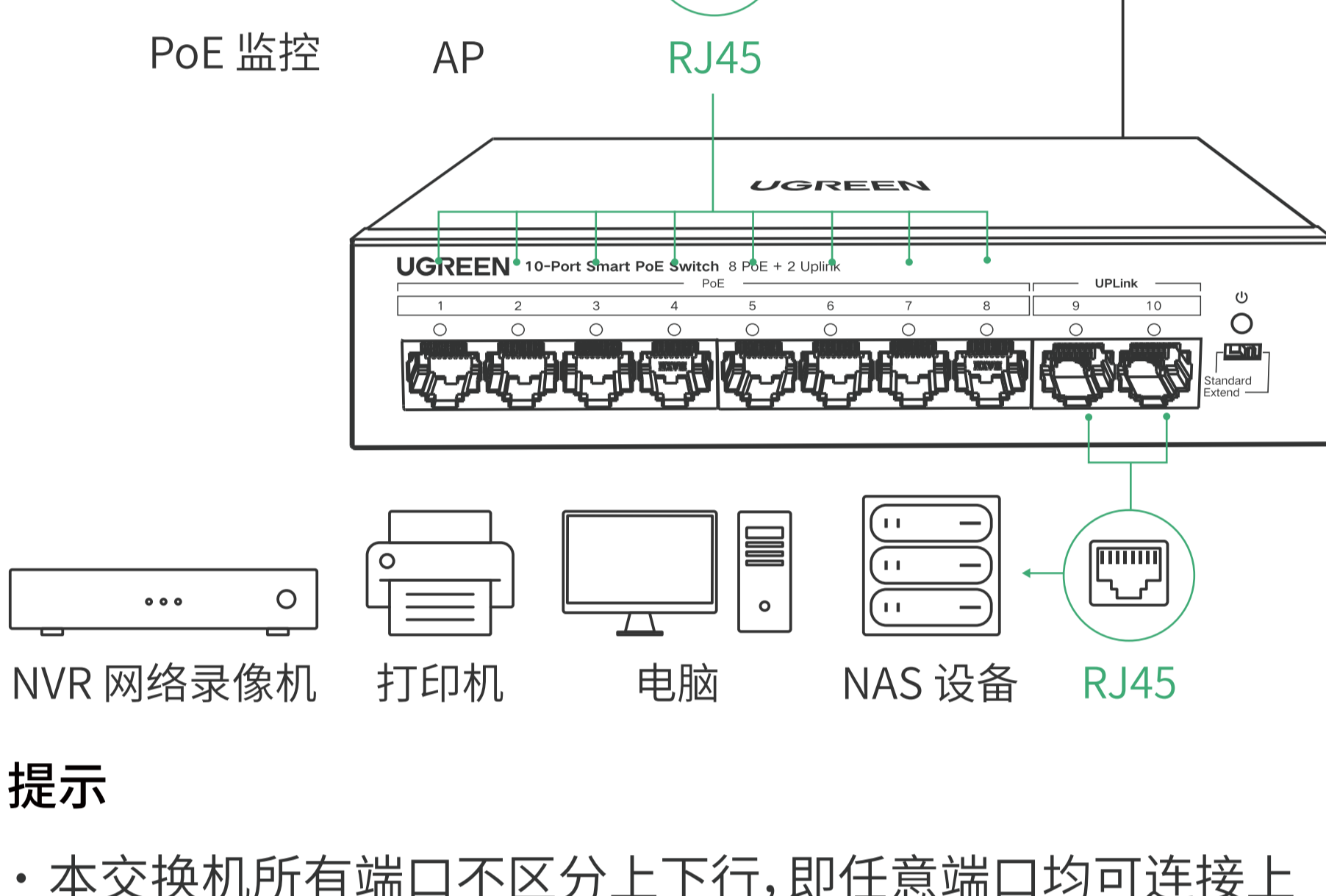
注意

- 安装前, 请佩戴防静电手环或防静电手套, 且交换机应保持断电状态。
- 壁挂安装时, 注意两个钉头的间距需与交换机的两个壁挂孔的间距匹配。
- 请将交换机安装在离地高度小于 2 米的位置。

产品展示



连接示意图



提示

- 本交换机所有端口不区分上下行, 即任意端口均可连接上级网关或下级设备。
- 图中所示设备为部分示例, 不包括所有型号, 仅供参考。

模式简介

模式	简介
Standard 标准	交换机的所有端口间能互相通信。
Extend 延长	通过降低传输速率, 支持远距离传输数据和电力, 传输距离高达 250 米 (仅限 PoE 端口)。

指示灯说明

指示灯	状态	说明
电源指示灯	绿色常亮	系统供电正常
	熄灭	系统未供电或供电异常
Link/Act 指示灯	绿色常亮	端口已连接设备
	闪烁	端口数据传输中
	熄灭	端口未连接设备

注意事项

- 请使用本产品随附的电源给产品供电。
- 电源插座请安装在产品附近便于触及的位置。
- 在储存、运输和运行环境中, 请注意防水、防尘。
- 请将产品远离热源, 并确保在产品的周围无任何遮挡, 以确保空气流通, 散热良好。
- 请勿在产品的表面上放置重物。
- 请勿扔掷、敲击、振动本产品。
- 请将本产品远离儿童和宠物放置。
- 请勿自行拆装及维修本产品, 若需维修请联系绿联售后。

包装清单

10 口百兆 PoE 交换机 × 1

产品参数

产品名称	10 口百兆 PoE 交换机
网管类型	非网管型
PoE 供电	支持
网络标准	IEEE 802.3/u/x, 兼容 IEEE 802.3af/at
端口性能	10 个10Mbps/100Mbps 自协商 RJ45 端口
	1-8 口支持 PoE 供电, 最高支持 30W 供电
	全双工和半双工
	MAC 地址自学习和老化
	无阻塞全线速转发
Extend 延长模式	1-8 口端口速率降低, 传输距离提升, 最长可达 250 米
指示灯	1 个电源指示灯 10 组 Link/Act 连接状态灯
传输介质	10Base-T: 3 类及以上网线 (≤100m) 100Base-TX: 5 类及以上网线 (≤100m)
交换容量	2Gbps
传输方式	存储转发
转发速率	10Mbps: 14880pps/端口 100Mbps: 148800pps/端口
MAC 地址表数量	1K
电源输入	AC 220V 50Hz 1.0A Max
电源输出	53.5V --- 1.3A Max
使用环境	温度: 0°C~40°C 湿度: 10%~90%RH (无凝结)
储存环境	温度: -40°C~70°C 湿度: 5%~90%RH (无凝结)

提示: 因产品迭代升级, 参数及配件信息请以实物为准。

服务信息

感谢您对 UGREEN 绿联的信任与支持, 我们始终致力于提供优质的服务和产品。
为确保您的问题能得到及时解答, 建议您**优先联系**购买平台的**在线客服**。



关注绿联微信公众号

联系方式: 0755-28066995 转 1

官方网址: www.lulian.cn

公司邮箱: support@ugreen.com