

产品说明书

USB-C 多功能扩展坞

Model: CM923

连接示意图



注：图中所示设备为部分示例，不包括所有型号，仅供参考。

重要提示

- **数据备份：** 在开始使用前，请备份所有关键资料，以防止任何意外导致数据丢失。
- **安全移除：** 传输数据时，切勿直接拔出本产品。请使用电脑的“安全移除硬件”功能确保数据传输正确完成后再断开连接。
- **数据保护：** 不当操作或人为因素造成数据丢失通常不纳入保修范围。为了保护您的数据，建议您定期备份数据。

安装 M.2 硬盘

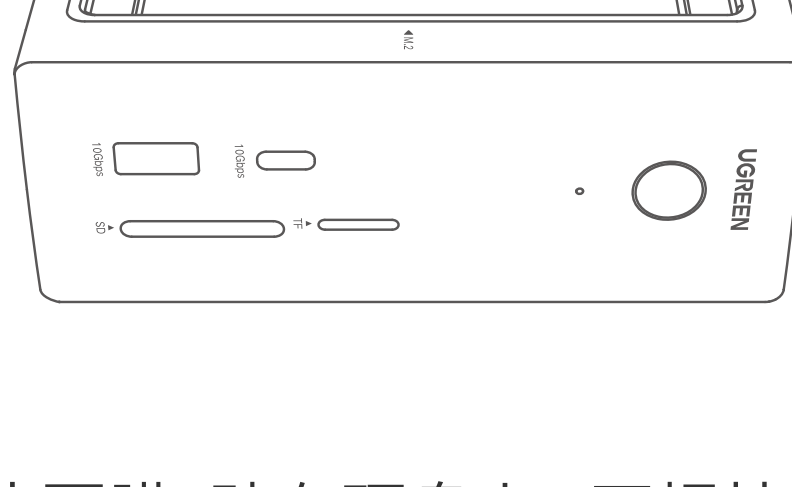
1. 断开扩展坞与所有外设的连接，将其侧放使盖板面朝上。



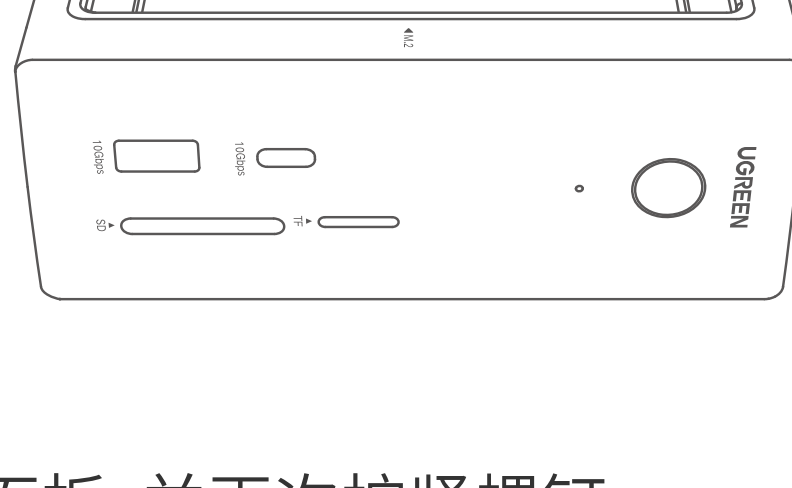
2. 拧松螺丝，取下底部面板，并松开 M.2 固态硬盘的固定螺钉。



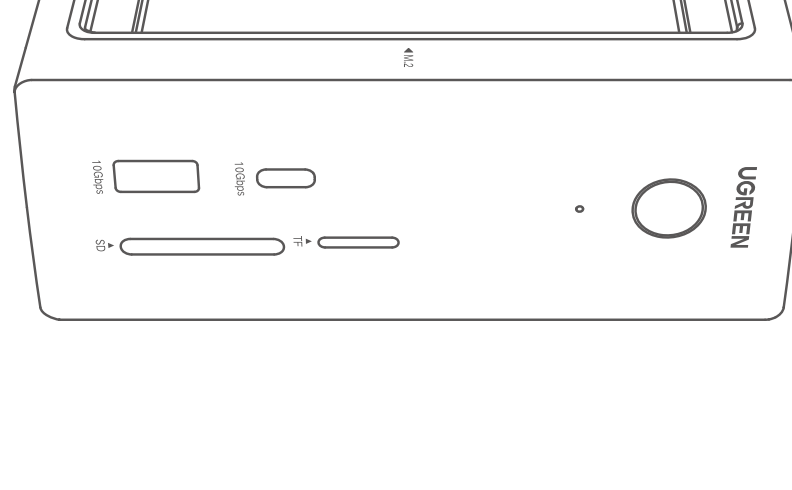
3. 将固态硬盘 (支持 B+M-Key 或 M-Key) 插入插槽，然后拧紧螺钉。




4. 揭掉导热硅胶片覆膜，贴在硬盘上，再揭掉表面覆膜。



5. 重新装回底部面板，并再次拧紧螺钉。



6. 连接电脑后，系统托盘显示新磁盘图标即表示安装成功。



包装清单

USB-C 多功能扩展坞	× 1
USB-C 数据线	× 1
散热硅胶垫	× 1
螺丝刀	

产品参数

输入	USB-C × 1	
输出	HDMI × 1, USB-A × 3, USB-C × 1, RJ45 × 1, SD 卡槽 × 1, TF 卡槽 × 1, M.2 接口 × 1	
视频	HDMI	最高 4K@60Hz
USB	USB-C (10Gbps) × 1	理论最大传输速率 10Gbps
	USB-A (10Gbps) × 1	理论最大传输速率 10Gbps
	USB-A (5Gbps) × 2	理论最大传输速率 5Gbps
网口	RJ45	支持 10/100/1000Mbps 自适应
读卡	SD/TF 卡槽	SD 3.0 标准, 理论传输速率 170MB/s
存储	M.2 接口	兼容 2230/2242/2260/2280 的 M.2 NVMe SSD
		兼容 M-Key/B+M Key, 理论最大传输速率 10Gbps
充电	USB-C	PD 3.0 标准, 100W Max (不支持数据/视频传输)
兼容系统	Windows/macOS/Linux	

- 以上数据为实验室在特定环境下测试所得。
- 实际分辨率受笔记本电脑的视频带宽、视频连接线、显示设备支持最高分辨率影响。请以实际体验为准。
- 因产品迭代升级，参数及配件信息请以实物为准。

注意事项

- 为确保数据安全，请在断开存储设备前，先执行电脑上的“安全移除”操作，再断开与本产品的连接。
- 请勿扔掷、敲击、震动本产品。
- 请勿自行拆装及维修本产品，若需维修请联系绿联售后。
- 长期不使用本产品时，请妥善存放，注意防尘、防潮。
- 请将本产品远离儿童和宠物放置。

服务信息

感谢您对 UGREEN 绿联的信任与支持，我们始终致力于提供优质的服务和产品。为确保您的问题能得到及时解答，建议您 **优先联系购买平台的在线客服。**



关注绿联微信公众号

联系方式: 0755-28066995 转 1

官方网址: www.lulian.cn

公司邮箱: support@ugreen.com