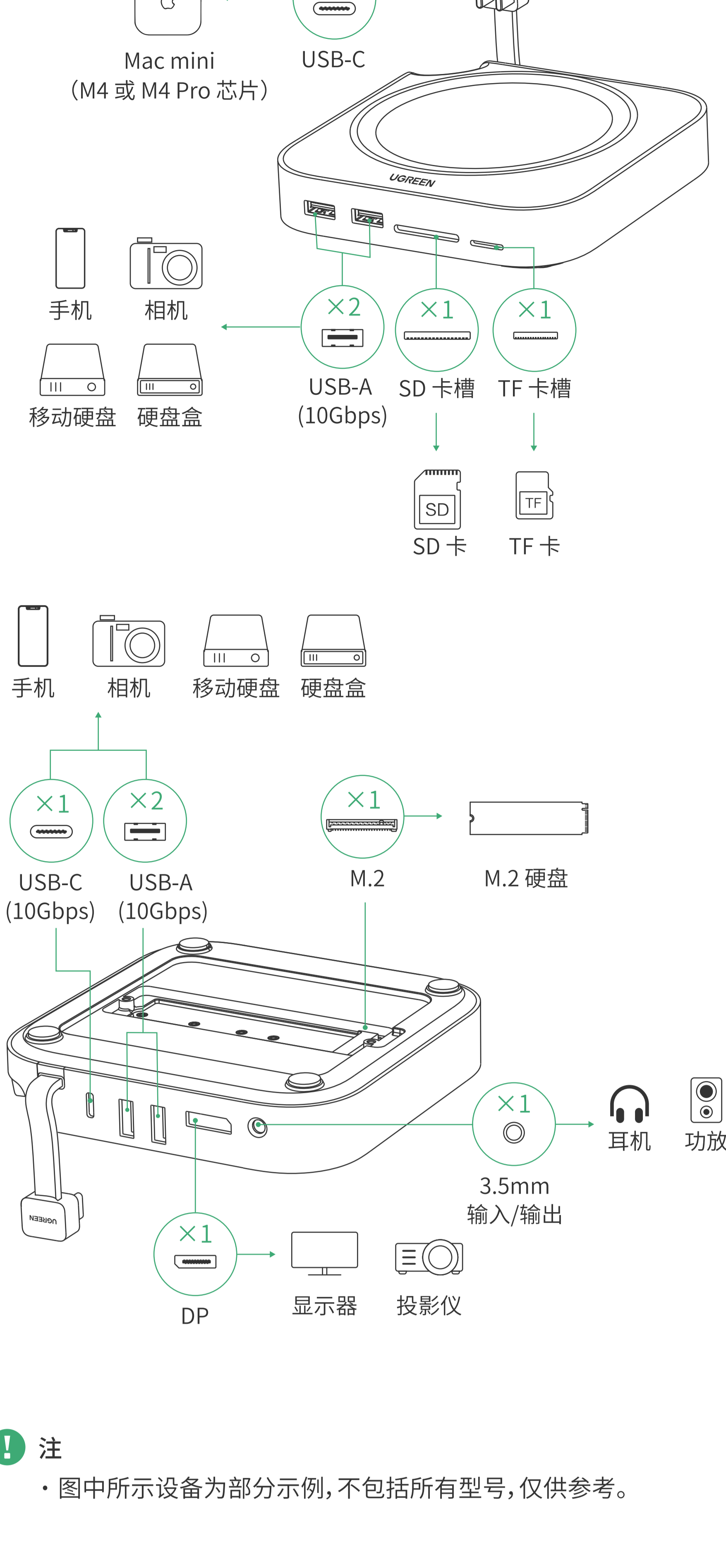


# 产品说明书

USB-C 多功能扩展坞

Model: CM841 | P/N: 65488

## 连接示意图

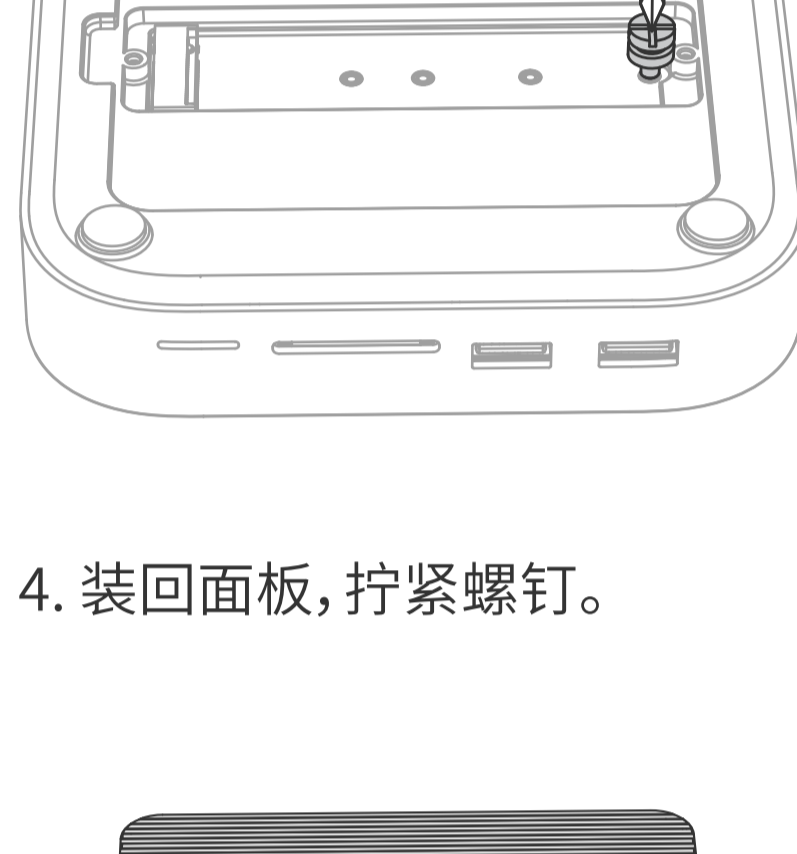


### 注

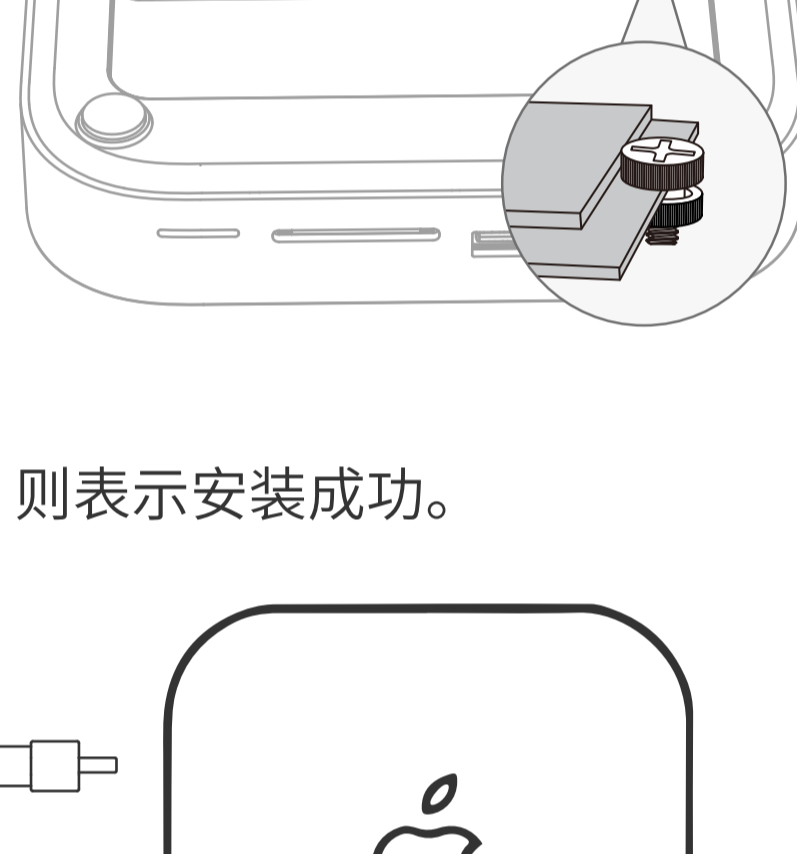
· 图中所示设备为部分示例, 不包括所有型号, 仅供参考。

## 安装 M.2 硬盘


1. 断开产品与外部设备的连接, 翻转至底部朝上, 松开螺钉, 取下面板。
2. 松开 M.2 固盘螺钉。



3. 将 M.2 硬盘 (支持 B&M-Key 和 M-Key) 如图所示方向对应插入 M.2 插槽, 拧紧螺钉。
4. 装回面板, 拧紧螺钉。



5. 将产品连接至电脑, 若电脑显示盘符, 则表示安装成功。



## 重要提示

- **数据备份:** 在开始使用前, 请备份所有关键资料, 以防止任何意外导致数据丢失。
- **安全移除:** 传输数据时, 切勿直接拔出本产品。请使用电脑的“安全移除硬件”功能确保数据传输正确完成后断开连接。
- **数据保护:** 不当操作或人为因素造成数据丢失通常不纳入保修范围。为了保护您的数据, 建议您定期备份数据。

## 注意事项

- 为确保数据安全, 请在断开存储设备前, 先执行电脑上的“安全移除”操作, 再断开与本产品的连接。
- 请勿扔掷、敲击、振动本产品。
- 请勿自行拆装及维修本产品, 若需维修请联系绿联售后。
- 长期不使用本产品时, 请妥善存放, 注意防尘、防潮。
- 请将本产品远离儿童和宠物放置。

## 包装清单

USB-C 多功能扩展坞	×1
螺丝刀	
说明书	×1

## 产品参数

产品型号	CM841	
P/N	65488	
产品名称	USB-C 多功能扩展坞	
输入	USB-C×2	
输出	DP×1, USB-C×1, USB-A×4, SD 卡槽×1, TF 卡槽×1, 3.5mm×1, M.2×1	
视频	DP	4K@240Hz
USB	USB-C	理论最大传输速率 10Gbps
	USB-A	理论最大传输速率 10Gbps
读卡	SD/TF 卡槽	SD 3.0 标准, 理论传输速率 170MB/s
硬盘接口	M.2	兼容 2230/2242/2260/2280 的 M.2 NVMe SSD
		兼容 M-Key/B+M Key, 理论最大传输速率 10Gbps
音频	3.5mm 输入/输出	可接麦克风/耳机/音箱
适用设备	Mac mini (M4 或 M4 Pro 芯片)	

- 以上数据为实验室在特定环境下测试所得。
- 实际分辨率受笔记本电脑的视频带宽、视频连接线、显示设备支持最高分辨率影响。请以实际体验为准。

## 服务信息

感谢您对 UGREEN 绿联的信任与支持, 我们始终致力于提供优质的服务和产品。

为确保您的问题能得到及时解答, 建议您**优先联系**购买平台的**在线客服**。



关注绿联微信公众号

联系方式: 0755-28066995 转 1

官方网址: [www.lulian.cn](http://www.lulian.cn)

公司邮箱: [support@ugreen.com](mailto:support@ugreen.com)